



<定点把握感染症>

◎ : 警報レベル ○ : 注意報レベル

疾患名	山形県				山形市保健所			村山保健所			最上保健所			置賜保健所			庄内保健所			累積(県) 第1～52週
	第51週	第52週	増減	増減	第51週	第52週	増減	第51週	第52週	増減	第51週	第52週	増減	第51週	第52週	増減	第51週	第52週	増減	
インフルエンザ定点 (定点医療機関数)	(46)				(10)			(10)			(4)			(9)			(13)			
インフルエンザ	105221 21.22	1216 ○26.43	1393 ◎30.28	▲	339 ◎33.90	266 ◎26.60	▽	327 ◎32.70	427 ◎42.70	▲	64 ○16.00	107 ○26.75	▲	250 ○27.78	368 ◎40.89	▲	236 ○18.15	225 ○17.31	▽	17268
小児科定点 (定点医療機関数)	(29)				(5)			(7)			(3)			(6)			(8)			
RSウイルス感染症	1702 0.54	16 0.53	12 0.41	▼	1 0.17	6 1.20	△	1 0.14	3 0.43	△	4 1.33		▼	3 0.50	3 0.50		7 0.88		▽	1877
咽頭結膜熱	2444 0.77	36 1.20	28 0.97	▽	6 1.00	7 1.40	▲	10 1.43	6 0.86	▽				17 2.83	13 2.17	▽	3 0.38	2 0.25	▽	776
A群溶血性レンサ球菌咽頭炎	11780 3.72	202 6.73	192 6.62	▼	68 ◎11.33	64 ◎12.80	△	58 ◎8.29	60 ◎8.57	△	5 1.67	3 1.00	▼	56 ◎9.33	56 ◎9.33		15 1.88	9 1.13	▼	6158
感染性胃腸炎	23635 7.46	182 6.07	189 6.52	△	56 9.33	59 11.80	△	19 2.71	22 3.14	△	9 3.00	7 2.33	▼	55 9.17	50 8.33	▽	43 5.38	51 6.38	△	8032
水痘	1993 0.63	39 ○1.30	46 ○1.59	△	5 0.83	9 ○1.80	△	4 0.57	3 0.43	▼	14 ◎4.67	9 ◎3.00	▼	14 ◎2.33	21 ◎3.50	▲	2 0.25	4 0.50	▲	780
手足口病	2214 0.70	12 0.40	4 0.14	▽	2 0.33	1 0.20	▽	4 0.57		▽	1 0.33	1 0.33		1 0.17		▼	4 0.50	2 0.25	▽	5702
伝染性紅斑	2001 0.63	10 0.33	9 0.31	▼				7 1.00	6 0.86	▼	1 0.33	1 0.33		2 0.33	2 0.33					1331
突発性発しん	1050 0.33	8 0.27	16 0.55	△	3 0.50	1 0.20	▽	1 0.14	2 0.29	△		1 0.33	△	3 0.50	7 1.17	△	1 0.13	5 0.63	△	793
ヘルパンギーナ	213 0.07	3 0.10	4 0.14	△		1 0.20	△	1 0.14		▼				1 0.17	2 0.33	△	1 0.13	1 0.13		1440
流行性耳下腺炎	241 0.08	1 0.03	1 0.03			1 0.20	△	1 0.14		▽										66
眼科定点 (定点医療機関数)	(8)				(1)			(3)			(1)			(1)			(2)			
急性出血性結膜炎	4 0.01																			0
流行性角結膜炎	445 0.64	9 1.13	1 0.13	▽							1 1.00		▽	4 4.00		▽	4 2.00	1 0.50	▽	171
基幹定点 (定点医療機関数)	(10)				(2)			(2)			(1)			(2)			(3)			
感染性胃腸炎(ロタウイルス)	5 0.01																			74
クラミジア肺炎	7 0.01																			0
マイコプラズマ肺炎	226 0.47		4 0.40	△		2 1.00	△					1 1.00	△		1 0.50	△				93
細菌性髄膜炎	5 0.01																			3
無菌性髄膜炎	17 0.04																			8

<全数把握感染症>

疾患名	報告数	備考
結核	2(山形市2)	
細菌性赤痢	2(庄内2)	
腸管出血性大腸菌感染症	2(山形市1、置賜1)	型別: O157 VT2 1人、O157 VT1VT2 1人。
E型肝炎	1(山形市1)	
百日咳	2(村山2)	ワクチン接種歴: 4回 2人。
カルバペネム耐性腸内細菌感染症	1(庄内1)	※第51週追加報告分。90日以内の海外渡航歴: 無し。


<通信欄>

※インフルエンザ警報が発令されました。
第52週の県平均のインフルエンザの定点当たり報告数は30.28人で、警報開始基準値の30人以上となったため県は1月8日に、インフルエンザ警報を発令しました。(トピックスでインフルエンザについて掲載しています。)

※定点医療機関数に変更になっています。(山形市保健所: 小児科定点 6→5)

※第51週のデータが変更になっています。(村山保健所: インフルエンザ定点、小児科定点)

※インフルエンザについての情報は下記のアドレスからご覧にすることができます。
⇒インフルエンザ 総合ページ (厚生労働省HP)



※定点把握感染症のグラフ・全数把握感染症の年間累積数については別紙(グラフページ)をご覧ください。

※ウイルス分離・検出状況については、衛生研究所のHPをご覧ください。

※表中の数値 上段: 報告数 下段: 定点当たり報告数
※定点当たり報告数が、▲: 2週連続増加、△: 今週増加、▼: 2週連続減少、▽: 今週減少

< 定点把握感染症 報告患者数 年齢別 >

インフルエンザ定点	～5ヶ月	～11ヶ月	1歳	2歳	3歳	4歳	5歳	6歳	7歳	8歳	9歳	10～14歳	15～19歳	20～29歳	合計
インフルエンザ	2	24	41	44	73	117	115	119	152	116	102	295	15	23	1393
	30～39歳	40～49歳	50～59歳	60～69歳	70～79歳	80歳～									
小児科定点	～5ヶ月	～11ヶ月	1歳	2歳	3歳	4歳	5歳	6歳	7歳	8歳	9歳	10～14歳	15～19歳	20歳～	合計
RSウイルス感染症	1	4	1	1	1	3	1								12
咽頭結膜熱		1	5	5	6	5	3	1	1		1				28
A群溶血性レンサ球菌咽頭炎		1	3	12	25	25	31	29	23	12	9	21		1	192
感染性胃腸炎	1	12	22	29	16	18	13	18	13	9	15	19	2	2	189
水痘		1	6	2	1	1	6	6	6	3	5	9			46
手足口病			2	1		1									4
伝染性紅斑			2	1		2		1	1		1	1			9
突発性発しん		4	10	2											16
ヘルパンギーナ			2	1											4
流行性耳下腺炎					1										1

< 令和元年11月 月報 >

2019年12月25日 発行

疾患名	山形県		山形市保健所		村山保健所		最上保健所		置賜保健所		庄内保健所		累積(県)
	10月	11月	10月	11月	10月	11月	10月	11月	10月	11月	10月	11月	
STD定点 (定点医療機関数)	(10)		(3)		(1)		(1)		(2)		(3)		
性器クラミジア感染症	報告数 15	13	8	4	1	1	1		1	1	4	7	152
	定点当り 1.50	1.30	2.67	1.33	1.00	1.00	1.33		0.50	0.50	1.33	2.33	
性器ヘルペスウイルス感染症	報告数 6	5		1			1	1	2	2	3	1	75
	定点当り 0.60	0.50		0.33			1.00	1.00	1.00	1.00	1.00	0.33	
尖圭コンジローマ	報告数 1	3		2	1	1							21
	定点当り 0.10	0.30		0.67	1.00	1.00							
淋菌感染症	報告数 3	2	1	2							2		37
	定点当り 0.30	0.20	0.33	0.67							0.67		
基幹定点 (定点医療機関数)	(10)		(2)		(2)		(1)		(2)		(3)		
ペニシリン耐性肺炎球菌感染症	報告数 11	9	2	2			4		1		4	7	70
	定点当り 1.10	0.90	1.00	1.00			4.00		0.50		1.33	2.33	
メチシリン耐性黄色ブドウ球菌感染症	報告数 24	20	2	4	9	8	1	2		1	12	5	225
	定点当り 2.40	2.00	1.00	2.00	4.50	4.00	1.00	2.00		0.50	4.00	1.67	
薬剤耐性緑膿菌感染症	報告数	1		1									3
	定点当り	0.10		0.50									

< トピックス >

インフルエンザが流行しています

第52週の県平均のインフルエンザの定点当たり報告数は30.28人で、警報開始基準値の30人以上となったため、県は1月8日に、インフルエンザ警報を発令しました。

※ 定点当たり報告数の詳細は1ページをご覧ください。

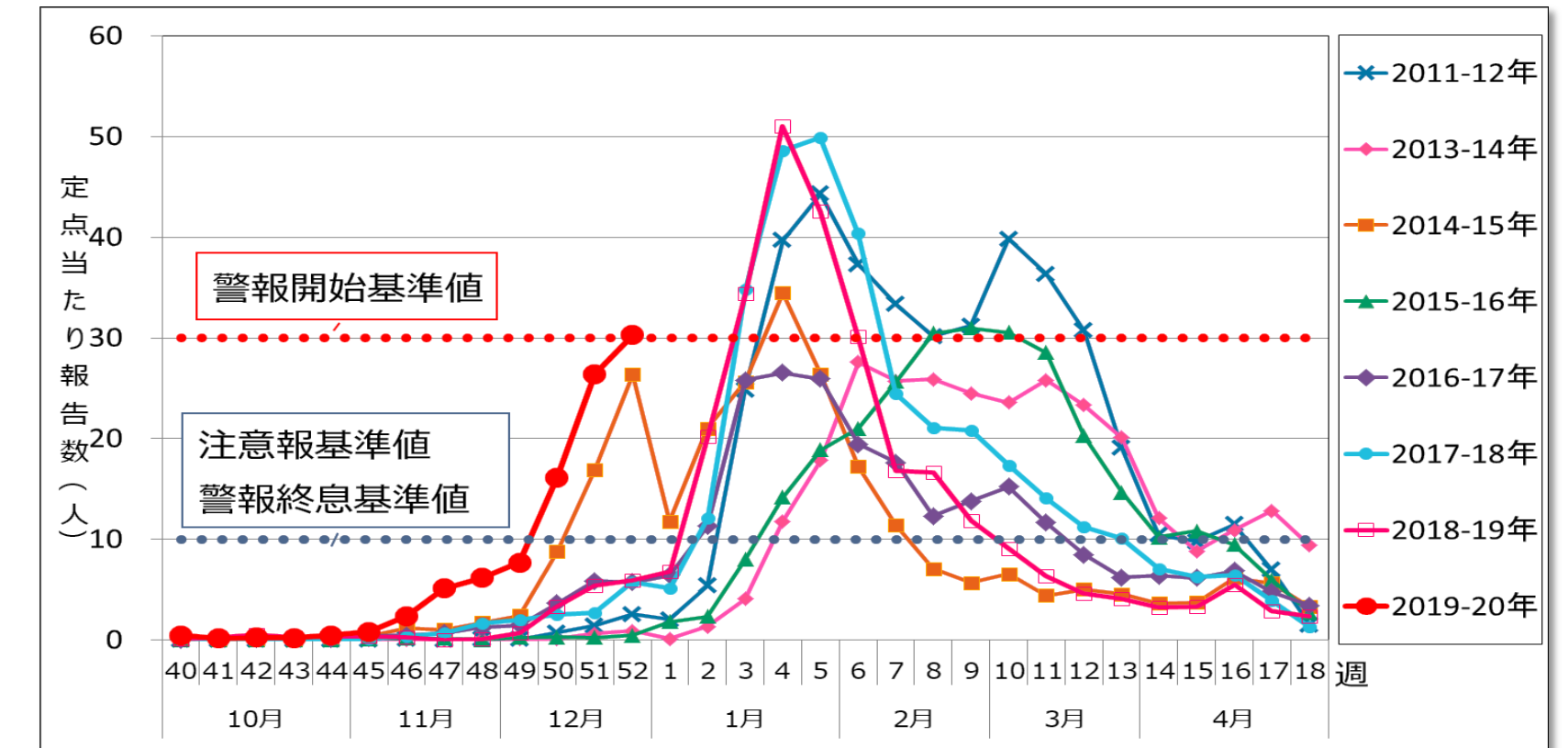
1 迅速診断キットによるインフルエンザウイルス陽性件数(第52週)

A型：1357件、B型：5件、不明：31件

2 インフルエンザウイルス分離・検出状況

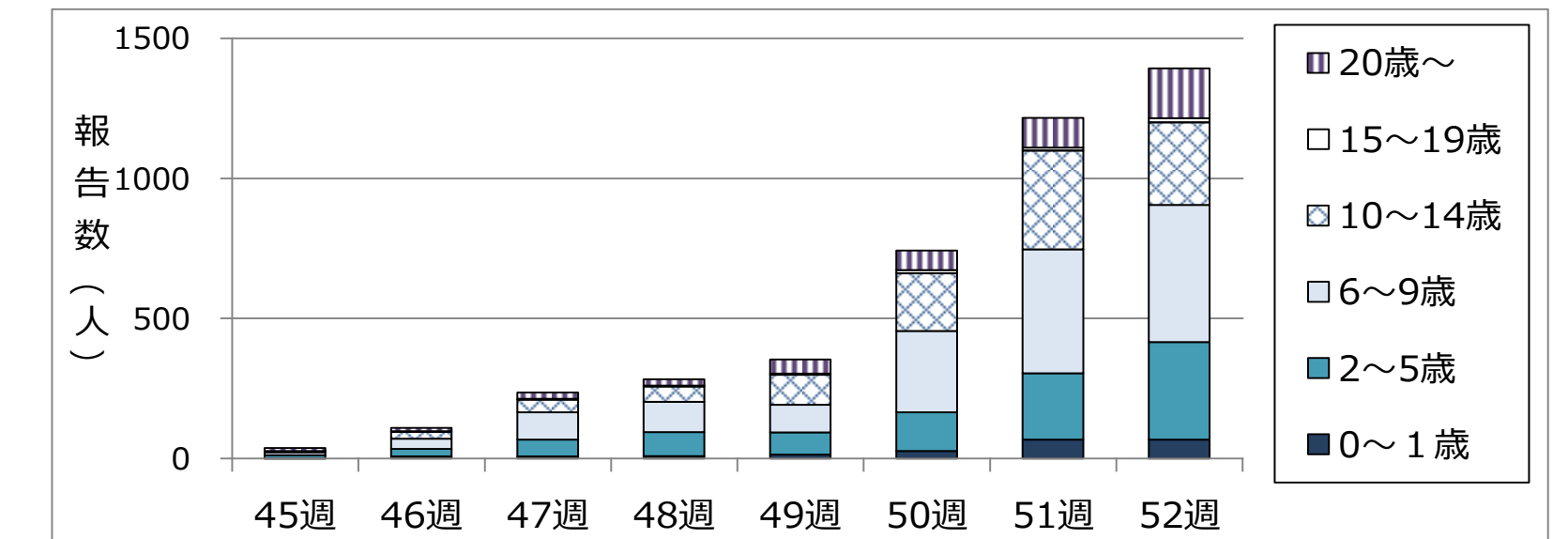
山形県衛生研究所の検査により、AH1pdm2009が80件検出されています(2019-20年シーズン、12月25日現在)。

3 定点当たり報告数(山形県)



※ 地区別のグラフは別紙(グラフ・全数把握感染症)に掲載しています。

4 年齢別報告数(第52週)



咳が出る場合はマスクをしましょう。
 マスクがない場合は、ティッシュや袖口で口と鼻をおさえ、しぶきが飛び散らないようにしましょう。

厚生労働省インフルエンザ予防啓発キャラクター ママゾウくん

アズキちゃん

ママに手洗い♪