

## &lt; 定点把握感染症 &gt;

定点種別	感 染 症	山 形 県		山形市保健所		村山保健所		最上保健所		置賜保健所		庄内保健所		累積 (県) 1~11月
		10月	11月	10月	11月	10月	11月	10月	11月	10月	11月	10月	11月	
性感染症定点 (STD定点)	(定点医療機関数)	(10)		(2)		(2)		(1)		(2)		(3)		156
	性器クラミジア感染症	14	14	3	2	7	3			1	1	3	8	
		1.40	1.40	1.50	1.00	3.50	1.50			0.50	0.50	1.00	2.67	75
	性器ヘルペスウイルス感染症	5	5	1		1	1			3	3		1	
		0.50	0.50	0.50		0.50	0.50			1.50	1.50		0.33	32
	尖圭コンジローマ	1	3		1	1					1		1	
		0.10	0.30		0.50	0.50					0.50		0.33	37
	淋菌感染症	4	2	1		1	1					2	1	
		0.40	0.20	0.50		0.50	0.50					0.67	0.33	
基幹定点	(定点医療機関数)	(10)		(2)		(2)		(1)		(2)		(3)		19
	ペニシリン耐性肺炎球菌感染症	1		1										
		0.10		0.50										107
	メチシリン耐性黄色ブドウ球菌感染症	8	8	1			1		1			7	6	
		0.80	0.80	0.50			0.50		1.00			2.33	2.00	1
	薬剤耐性緑膿菌感染症		1		1									
			0.10		0.50									

・表中の数値 上段:報告数 下段:定点当たり報告数

## &lt; 定点把握感染症 疾病別 定点当たり報告数グラフ &gt;

▲ 山形市保健所

■ 村山保健所

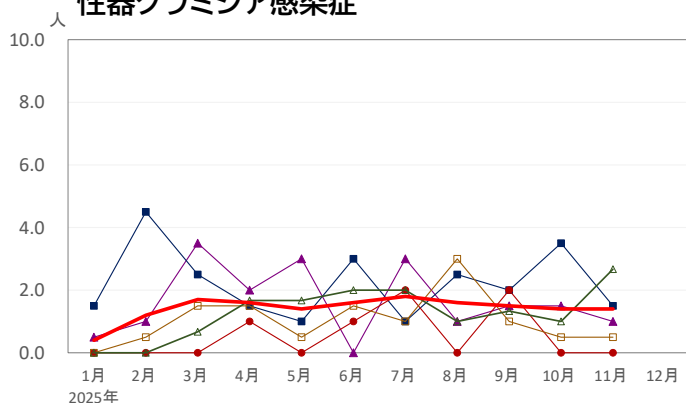
● 最上保健所

□ 置賜保健所

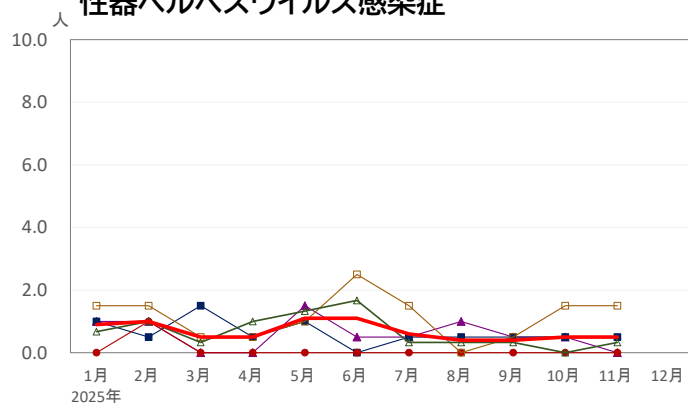
▲ 庄内保健所

— 山形県

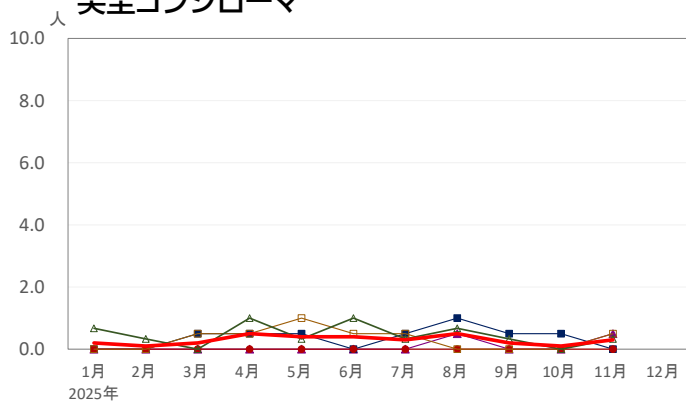
性器クラミジア感染症



性器ヘルペスウイルス感染症



尖圭コンジローマ



淋菌感染症

