

< 定点把握感染症 >

定点種別	感 染 症	山 形 県		山形市保健所		村山保健所		最上保健所		置賜保健所		庄内保健所		累積 (県) 1~12月
		11月	12月	11月	12月	11月	12月	11月	12月	11月	12月	11月	12月	
性 感 染 症 定 点 (S T D 定 点)	(定点医療機関数)	(10)		(2)		(2)		(1)		(2)		(3)		
	性器クラミジア感染症	14	11	2	1	3	2			1	3	8	5	167
		1.40	1.10	1.00	0.50	1.50	1.00			0.50	1.50	2.67	1.67	
	性器ヘルペスウイルス 感染症	5	7		2	1	1			3	2	1	2	82
		0.50	0.70		1.00	0.50	0.50			1.50	1.00	0.33	0.67	
基 幹 定 点	尖圭コンジローマ	3	2	1			1			1		1	1	34
		0.30	0.20	0.50			0.50			0.50		0.33	0.33	
	淋菌感染症	2	1			1	1					1		38
		0.20	0.10			0.50	0.50					0.33		
基 幹 定 点	(定点医療機関数)	(10)		(2)		(2)		(1)		(2)		(3)		
	ペニシリン耐性 肺炎球菌感染症													19
	メチシリン耐性 黄色ブドウ球菌感染症	8	6			1		1	1		1	6	4	113
		0.80	0.60			0.50		1.00	1.00		0.50	2.00	1.33	
基 幹 定 点	薬剤耐性緑膿菌感染症	1		1										1
		0.10		0.50										

・表中の数値 上段:報告数 下段:定点当たり報告数

< 定点把握感染症 疾病別 定点当たり報告数グラフ >

◆ 山形市保健所

◆ 村山保健所

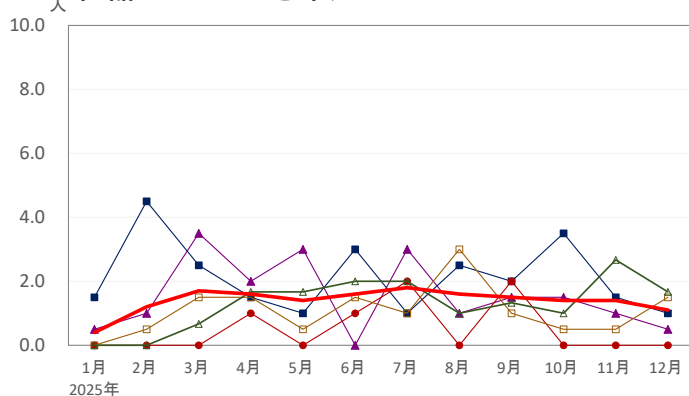
◆ 最上保健所

◆ 置賜保健所

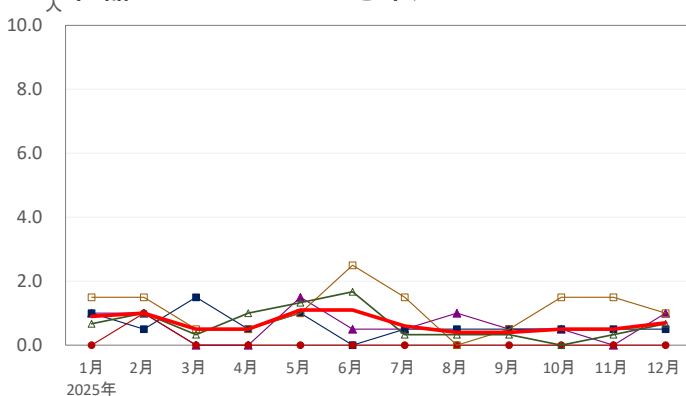
◆ 庄内保健所

◆ 山形県

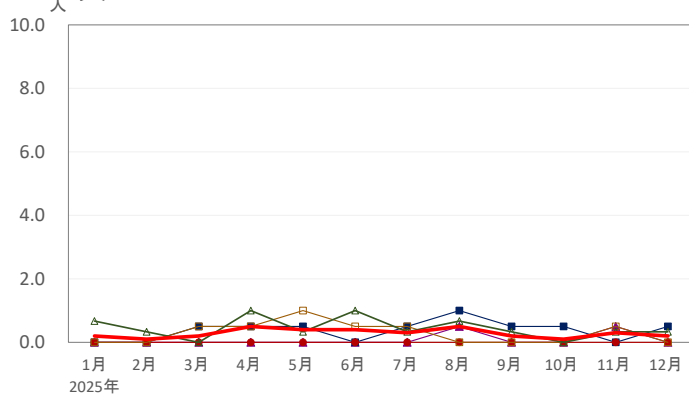
性器クラミジア感染症



性器ヘルペスウイルス感染症



尖圭コンジローマ



淋菌感染症

