# 山形県感染症発生動向調査 月報　2026年 10月

2026年11月18日 発行
山形県感染症情報センター（山形県衛生研究所）
TEL.023-627-1109

## ＜定点把握感染症＞

| 定点種別 | 感染症 | 山形県 | | 山形市保健所 | | 村山保健所 | | 最上保健所 | | 置賜保健所 | | 庄内保健所 | | 累積（県） |
|---|---|---|---|---|---|---|---|---|---|---|---|---|---|---|
| | | 9月 | 10月 | 9月 | 10月 | 9月 | 10月 | 9月 | 10月 | 9月 | 10月 | 9月 | 10月 | 1~10月 |
| 性感染症定点（STD定点） | （定点医療機関数） | (9) | | (2) | | (2) | | (1) | | (2) | | (2) | | |
| | 性器クラミジア感染症 | 10 | **10** | 6 | **2** | 3 | **6** | | | | **2** | 1 | | 109 |
| | | 1.11 | **1.11** | 3.00 | **1.00** | 1.50 | **3.00** | | | | **1.00** | 0.50 | | |
| | 性器ヘルペスウイルス感染症 | 8 | **6** | 3 | **2** | 1 | **1** | 3 | | 1 | **2** | | **1** | 76 |
| | | 0.89 | **0.67** | 1.50 | **1.00** | 0.50 | **0.50** | 3.00 | | 0.50 | **1.00** | | **0.50** | |
| | 尖圭コンジローマ | 1 | **2** | | | | | | **2** | | | 1 | | 20 |
| | | 0.11 | **0.22** | | | | | | **2.00** | | | 0.50 | | |
| | 淋菌感染症 | 2 | **1** | | | 2 | **1** | | | | | | | 20 |
| | | 0.22 | **0.11** | | | 1.00 | **0.50** | | | | | | | |
| 基幹定点 | （定点医療機関数） | (10) | | (2) | | (2) | | (1) | | (2) | | (3) | | |
| | ペニシリン耐性肺炎球菌感染症 | | | | | | | | | | | | | 3 |
| | | | | | | | | | | | | | | |
| | メチシリン耐性黄色ブドウ球菌感染症 | 20 | **16** | 1 | **2** | 1 | **1** | 8 | **4** | 1 | | 9 | **9** | 152 |
| | | 2.00 | **1.60** | 0.50 | **1.00** | 0.50 | **0.50** | 8.00 | **4.00** | 0.50 | | 3.00 | **3.00** | |

・表中の数値　上段:報告数　下段:定点当たり報告数
※基幹定点把握感染症として報告されていた薬剤耐性緑膿菌感染症は、2026年4月6日（第15週）から「多剤耐性緑膿菌感染症」という名称で全ての医療機関から報告される全数把握感染症となり、週報に掲載されることになりました。

## ＜定点把握感染症 疾病別 定点当たり報告数グラフ＞




### 性器クラミジア感染症

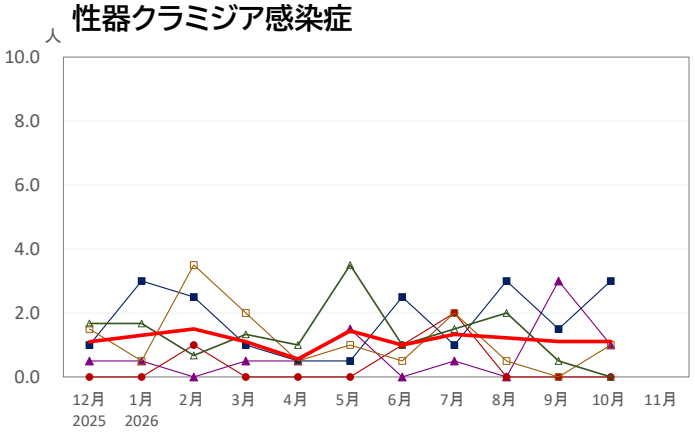


### 性器ヘルペスウイルス感染症

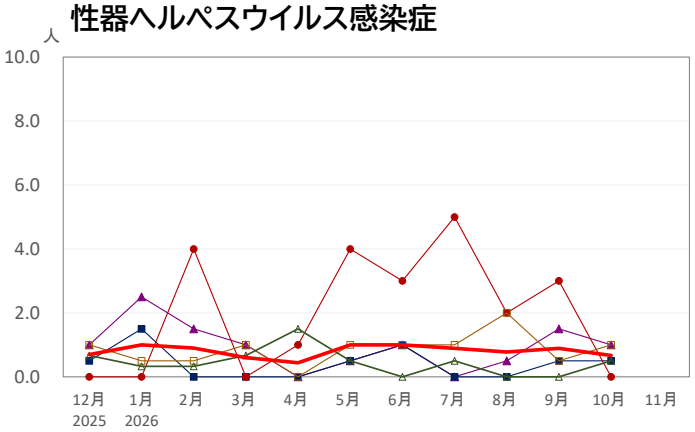


### 尖圭コンジローマ

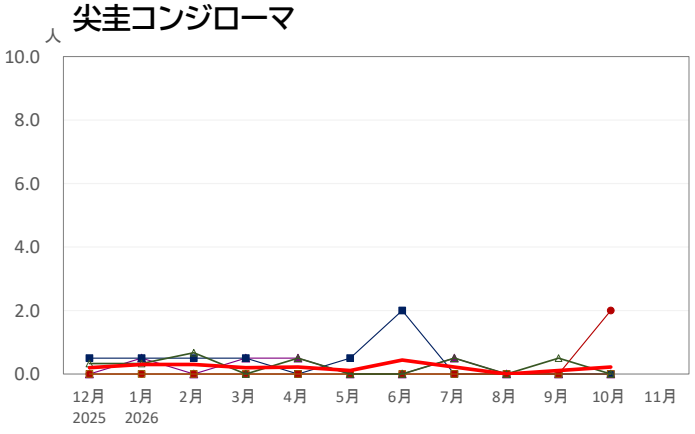


### 淋菌感染症

