



山形県感染症発生動向調査

平成30年第7週(2月12日～2月18日)

山形県感染症情報センター(山形県衛生研究所)
 TEL.023-627-1109, FAX023-641-7486
 URL <http://www.eiken.yamagata.yamagata.jp/>
 2018年2月21日 発行

<定点把握感染症>

※表中の数値 上段:報告数 下段:定点当たり報告数

※定点当たり報告数が、▲:2週連続増加、△:今週増加、▼:2週連続減少、▽:今週減少

※◎:警報レベル

○:注意報レベル

疾患名	全国	山形県			村山地区			最上地区			置賜地区			庄内地区			累積(県)
	第6週	第6週	第7週	増減	第6週	第7週	増減	第6週	第7週	増減	第6週	第7週	増減	第6週	第7週	増減	
インフルエンザ定点 (定点医療機関数)		(48)			(20)			(5)			(10)			(13)			
インフルエンザ	223928 45.38	1939 ◎40.40	1174 ◎24.46	▼	859 ◎42.95	450 ◎22.50	▼	88 ○17.60	106 ○21.20	△	462 ◎46.20	340 ◎34.00	▼	530 ◎40.77	278 ◎21.38	▼	10330
小児科定点 (定点医療機関数)		(30)			(13)			(3)			(6)			(8)			
RSウイルス感染症	1273 0.40	14 0.47	8 0.27	▽	13 1.00	3 0.23	▽		1 0.33	△	1 0.17	4 0.67	△				117
咽頭結膜熱	892 0.28	20 0.67	13 0.43	▼	13 1.00	3 0.23	▼				1 0.17	5 0.83	△	6 0.75	5 0.63	▽	119
A群溶血性レンサ球菌咽頭炎	8284 2.63	170 5.67	130 4.33	▽	75 5.77	55 4.23	▽	13 4.33	13 4.33		69 ◎11.50	46 ◎7.67	▽	13 1.63	16 2.00	△	949
感染性胃腸炎	14879 4.72	125 4.17	102 3.40	▼	44 3.38	31 2.38	▼	3 1.00	7 2.33	△	28 4.67	34 5.67	△	50 6.25	30 3.75	▽	891
水痘	734 0.23	14 0.47	10 0.33	▼	2 0.15	4 0.31	△	3 1.00		▽	4 0.67	6 1.00	△	5 0.63		▼	122
手足口病	468 0.15	12 0.40	21 0.70	△	9 0.69	6 0.46	▼	3 1.00		▽		15 2.50	△				143
伝染性紅斑	180 0.06	3 0.10	2 0.07	▼	1 0.08	1 0.08					2 0.33	1 0.17	▼				30
突発性発しん	945 0.30	9 0.30	9 0.30			1 0.08	△		1 0.33	△	6 1.00	2 0.33	▽	3 0.38	5 0.63	△	72
ヘルパンギーナ	55 0.02	1 0.03	3 0.10	△		1 0.08	△				1 0.17	2 0.33	▲				14
流行性耳下腺炎	433 0.14	3 0.10	1 0.03	▽	1 0.08	1 0.08					1 0.17		▽	1 0.13		▽	24
眼科定点 (定点医療機関数)		(8)			(4)			(1)			(1)			(2)			
急性出血性結膜炎	8 0.01																
流行性角結膜炎	407 0.59	1 0.13		▽										1 0.50		▽	7
基幹定点 (定点医療機関数)		(10)			(4)			(1)			(2)			(3)			
感染性胃腸炎(ロタウイルス)	55 0.12																3
クラミジア肺炎	1 0.00																
マイコプラズマ肺炎	84 0.18	4 0.40	2 0.20	▽	4 1.00		▽					1 0.50	△		1 0.33	△	30
細菌性髄膜炎	8 0.02	1 0.10		▽										1 0.33		▽	3
無菌性髄膜炎	13 0.03																1

<全数把握感染症>

疾患名	類型	報告数				備考
		村山	最上	置賜	庄内	
カルバペネム耐性腸内細菌感染症	患者	1				90日以内の海外渡航歴:無。
ジアルジア症	患者	1				感染推定地域:国外。
侵襲性肺炎球菌感染症	患者				1	肺炎球菌ワクチン接種歴:不明
侵襲性インフルエンザ菌感染症	患者			1		※第6週追加報告分。ワクチン接種歴:不明。

<通信欄>

インフルエンザウイルスの型別、集団発生情報等については2ページ目のトピックスをご覧ください。

※定点把握感染症のグラフ・全数把握感染症の年間累積数については別紙(グラフページ)をご覧ください。

< 定点把握感染症 報告患者数 年齢別 >

インフルエンザ定点	～5ヶ月	～11ヶ月	1歳	2歳	3歳	4歳	5歳	6歳	7歳	8歳	9歳	10～14歳	15～19歳	20～29歳	
インフルエンザ	2	11	55	52	77	73	93	94	97	76	70	224	43	24	
	30～39歳	40～49歳	50～59歳	60～69歳	70～79歳	80歳～									合計
	42	47	38	31	20	5									1174
小児科定点	～5ヶ月	～11ヶ月	1歳	2歳	3歳	4歳	5歳	6歳	7歳	8歳	9歳	10～14歳	15～19歳	20歳～	合計
RSウイルス感染症	1	4	2		1										8
咽頭結膜熱		1	6	1	1	1	2					1			13
A群溶血性レンサ球菌咽頭炎			5	11	6	19	16	17	13	8	7	24	2	2	130
感染性胃腸炎	1	1	10	9	13	18	5	6	3	7	9	19		1	102
水痘			1	3			3	3							10
手足口病		1	9	2	4	1	2	2							21
伝染性紅斑								1	1						2
突発性発しん		4	5												9
ヘルパンギーナ			2		1										3
流行性耳下腺炎									1						1

< 平成30年1月 月報 >

2018年2月21日 発行

疾患名	山形県		村山地区		最上地区		置賜地区		庄内地区		累積(県) 1～1月	
	12月	1月	12月	1月	12月	1月	12月	1月	12月	1月		
STD定点 (定点医療機関数)	(10)		(4)		(1)		(2)		(3)			
性器クラミジア感染症	報告数	18	19	9	5	6	9	1	1	2	4	19
	定点当り	1.80	1.90	2.25	1.25	6.00	9.00	0.50	0.50	0.67	1.33	
性器ヘルペスウイルス感染症	報告数	4	9	2	2			2	3		4	9
	定点当り	0.40	0.90	0.50	0.50			1.00	1.50		1.33	
尖圭コンジローマ	報告数	6	3	2	1			1		3	2	3
	定点当り	0.60	0.30	0.50	0.25			0.50		1.00	0.67	
淋菌感染症	報告数	2	3		2					2	1	3
	定点当り	0.20	0.30		0.50					0.67	0.33	
基幹定点 (定点医療機関数)	(10)		(4)		(1)		(2)		(3)			
ペニシリン耐性肺炎球菌感染症	報告数	4	3							4	3	3
	定点当り	0.40	0.30							1.33	1.00	
メチシリン耐性黄色ブドウ球菌感染症	報告数	19	20	6	6	2	2	3	3	11	9	20
	定点当り	1.90	2.00	1.50	1.50	2.00	1.00	1.50	1.50	3.67	3.00	
薬剤耐性緑膿菌感染症	報告数	1		1								
	定点当り	0.10		0.25								

< トピックス >

【インフルエンザ情報】

インフルエンザの県全体の定点当たり報告数は2週連続減少となりましたが村山・置賜・庄内地区は警報レベル、最上地区は注意報レベルであり、県全体の定点当たり報告数も警報レベルで推移しています。

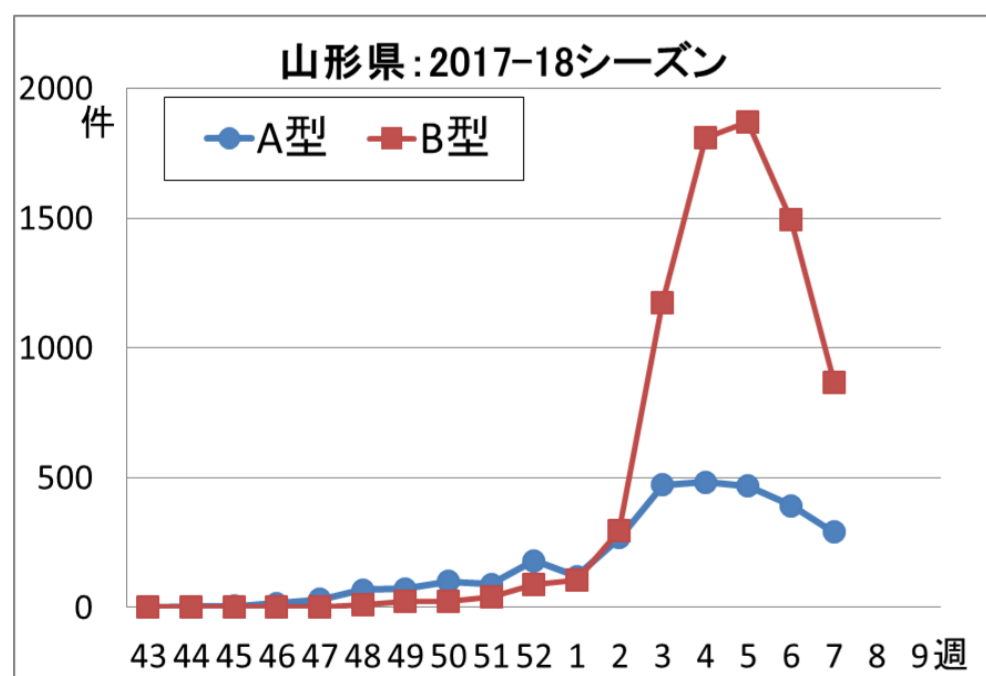
・インフルエンザ

警報開始基準値:30人 警報終息基準値:10人 注意報基準値:10人

・第7週 定点当たり報告数 (山形県:24.5人)

村山地区 22.5人、最上地区 21.2人、置賜地区 34.0人、庄内地区 21.4人

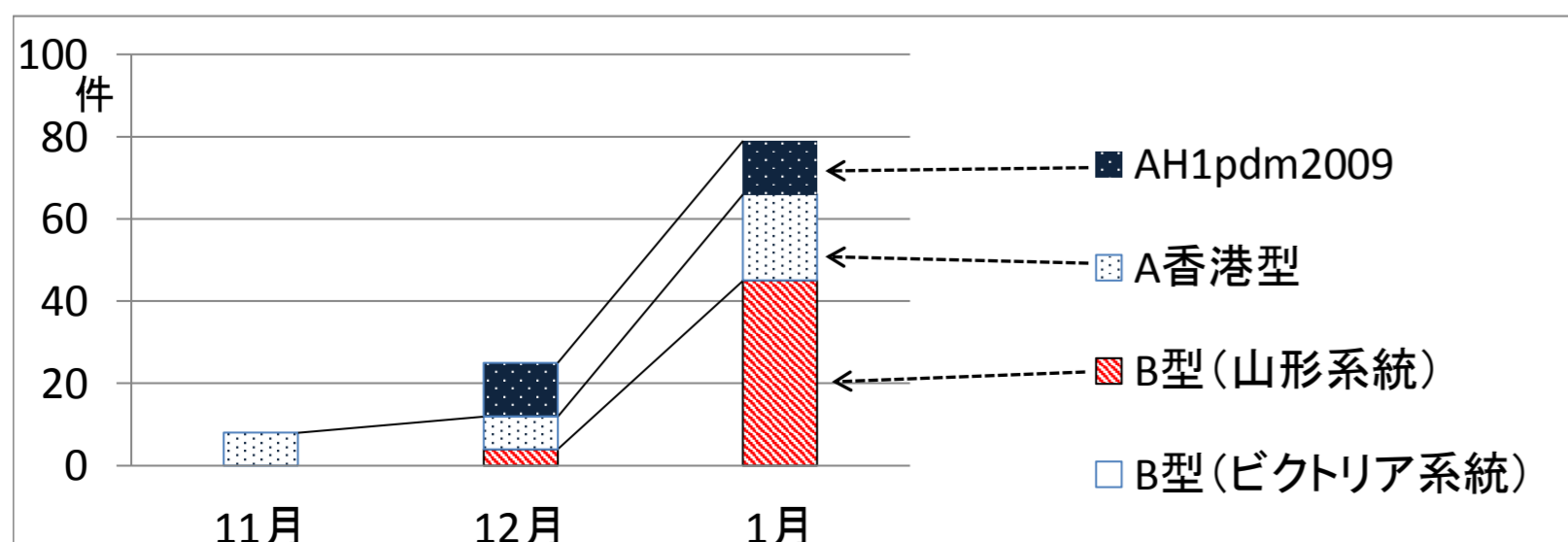
1 迅速診断キットによるインフルエンザウイルスの陽性件数(第7週)



	A型	B型
村山	91	354
最上	29	77
置賜	96	244
庄内	74	193
計	290	868

※内、A・B重複感染:2件
※他、型別不明:18件

2 インフルエンザウイルス分離状況 (衛生研究所 2月14日現在)

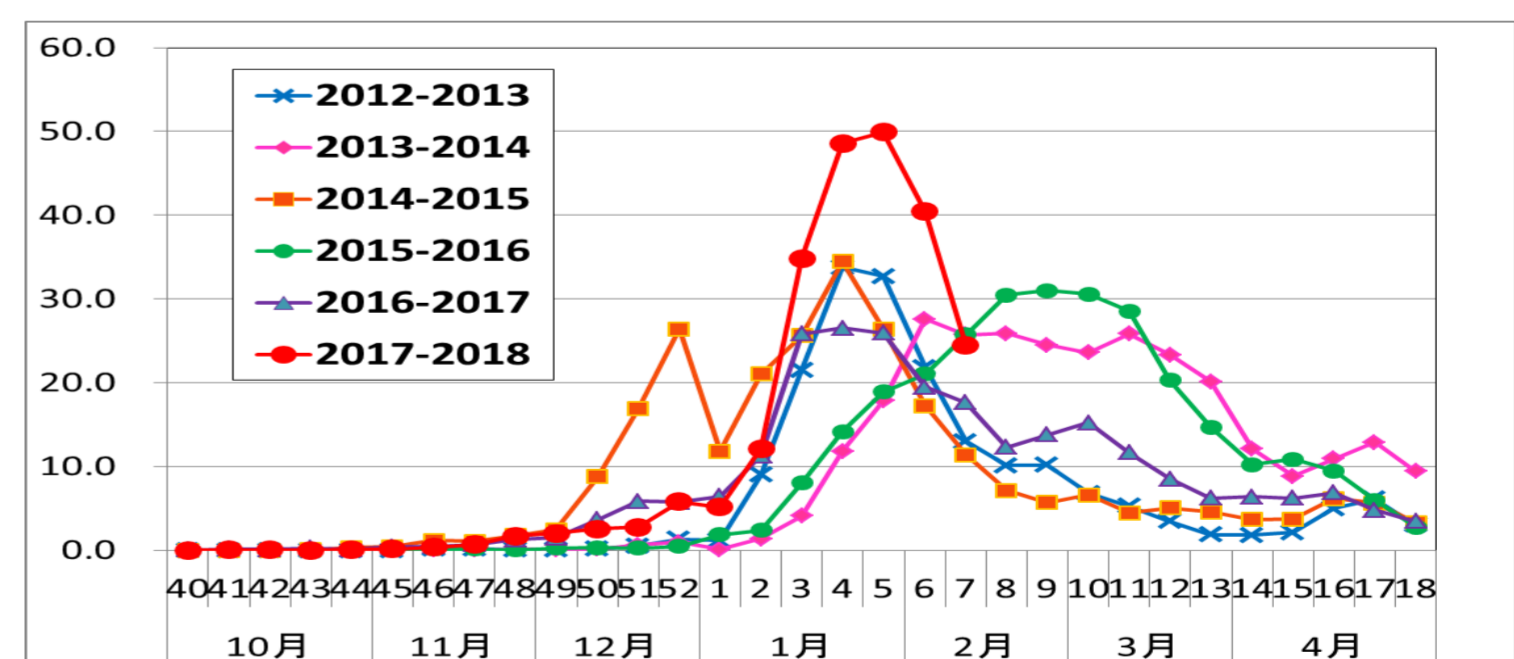


3 集団発生情報(山形県健康福祉企画課まとめ 第7週)

	村山	最上	置賜	庄内	合計	前週
幼稚園・保育所	8	1	3	4	16	25
小学校	7	3	1	5	16	33
中学校	1			1	2	8
高校			1		1	7
福祉施設	1			2	3	0
その他					0	1
合計	17	4	5	12	38	74

※数字は施設数(措置なしを含む)

4 定点当たり報告数の推移(山形県)



インフルエンザは感染力が強く、いったん流行が始まると、短期間に多くの人へ感染が拡大します。こまめな手洗いと咳エチケット、マスク着用などで「かからない」、「うつさない」を心がけましょう。かかったなと思ったら、症状が軽くても無理をして出勤したり登校したりすることは禁物です。早めに医療機関を受診し、発熱後5日を経過し、かつ解熱後2日間(幼児は3日間)は自宅で静養しましょう。